

Analýza dotazníkového šetření

Obec Vážany nad Litavou

A. Údaje o respondentech

V dotazníkovém šetření „Jak se žije v obci Vážany nad Litavou“ byli oslovení občané s trvalým pobytem v obci a starší 15 let - tj. celkem 584 občanů. Na dotazník pak odpovědělo 118 respondentů, návratnost dotazníků tedy představuje 20,21 %.

Na dotazník odpovídali zejména respondenti v produktivním věku (31 – 65 let) a dále také senioři (66 a více let). Většina dotazovaných v obci žije od narození (41 %), v posledních 5 letech se přistěhovalo 13 % respondentů.

Odpovědi podle věku:

15 - 18 let	7	6 %
19 - 30 let	12	10 %
31 - 50 let	46	39 %
51 - 65 let	30	25 %
66 a více let	23	19 %

Odpovědi podle délky pobytu v obci:

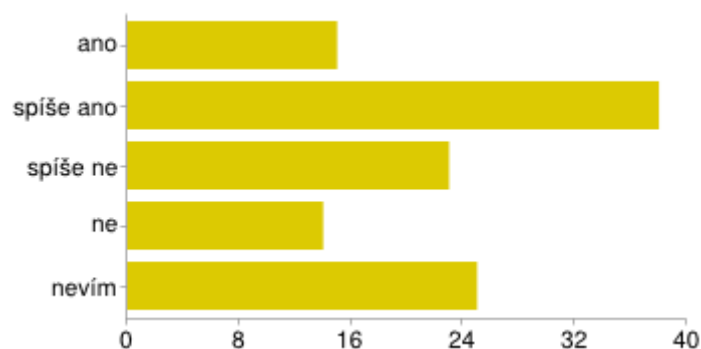
žiji od narození	49	41 %
přistěhoval jsem se v dětství spolu s rodiči	7	6 %
přistěhoval jsem se v dospělosti před více, než pěti lety	45	38 %
přistěhoval jsem se v dospělosti v posledních pěti letech	15	13 %

Odpovědi podle vzdělání:

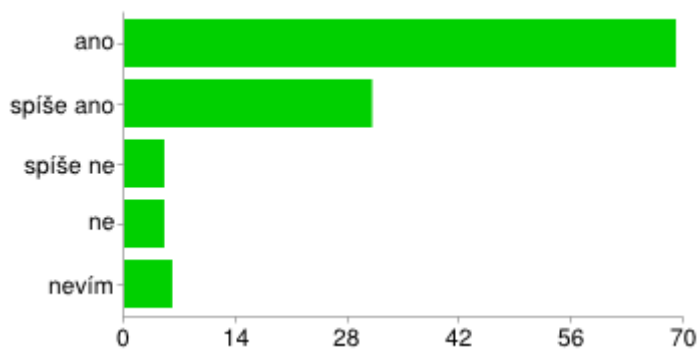
základní	17	14 %
střední odborné	29	24 %
střední s maturitou	47	39 %
vyšší odborné	2	2 %
vysokoškolské	20	17 %

B. Veřejná správa

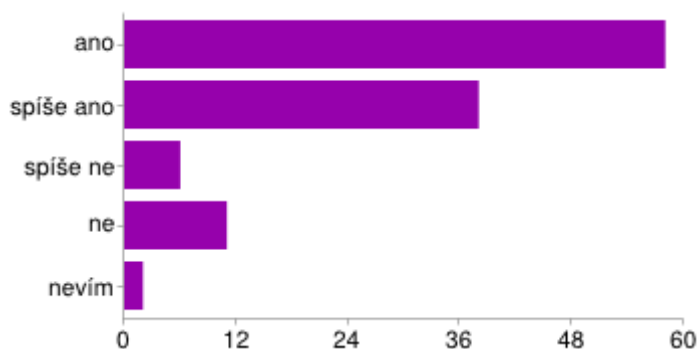
1. Jste spokojen/a s přístupem zastupitelů k řešení podnětů od občanů?



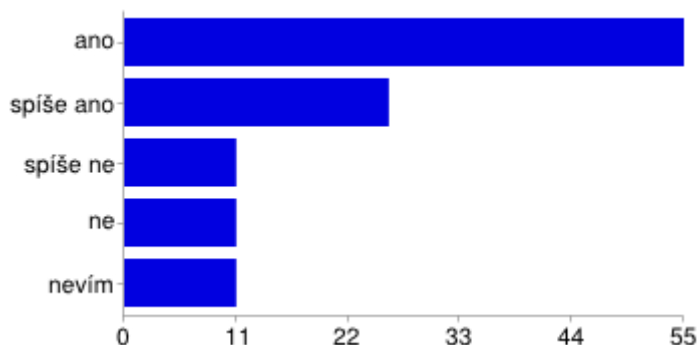
2. Vyhovuje vám osobně provozní doba úřadu?



3. Jste spokojen/a s prací úředníků na obecním úřadě?



4. Jste spokojen/a s informovaností o hospodaření obce?



5. Odkud získáváte informace týkající se dění v obci?

	často	občas	nikdy	žádná odpověď
webové stránky obce (internet)	31,00%	41,00%	13,00%	15,00%
zpravodaj	48,00%	39,00%	3,00%	10,00%
rozhlas	39,00%	43,00%	8,00%	10,00%
vývěsky	15,00%	46,00%	26,00%	13,00%
veřejná jednání zastupitelstva	8,00%	19,00%	58,00%	15,00%
neformální kontakt se zastupiteli	6,00%	37,00%	40,00%	17,00%

Je zdroj informací kvalitní?

	ano	spíše ano	spíše ne	ne	nevím	žádná odpověď
webové stránky obce (internet)	34,00%	34,00%	5,00%	4,00%	9,00%	14,00%
zpravodaj	36,00%	37,00%	6,00%	2,00%	3,00%	16,00%
rozhlas	39,00%	34,00%	3,00%	6,00%	3,00%	85,00%
vývěsky	18,00%	25,00%	8,00%	2,00%	26,00%	21,00%
veřejná jednání zastupitelstva	8,00%	11,00%	3,00%	4,00%	48,00%	26,00%
neformální kontakt se zastupiteli	12,00%	16,00%	3,00%	8,00%	35,00%	26,00%

6. Další připomínky k fungování veřejné správy:

V otevřené otázce se vyjádřilo celkem 17 (14,4 %) respondentů.

Nejvýznamnější připomínky pak byly následující:

- Kancelář starosty v 1. patře (pro starší občany hůře dostupné)
- Informovanost občanů
 - neaktuální informace hlášení rozhlasu na stránkách obce
 - rozhlas využíván pro komerční účely
 - nízká míra komunikace mezi zastupiteli a občany; zastupitelé se nezúčastňují společenských a sportovních akcí (nemají přehled o dění v obci a činnosti zájmových organizací)
- Úřad opakovaně v úředních hodinách uzamčen
- Větší zájem obce o strategické plánování a získávání dotací
- Rozpočet v „Hlásku“ tištěn malým písmem

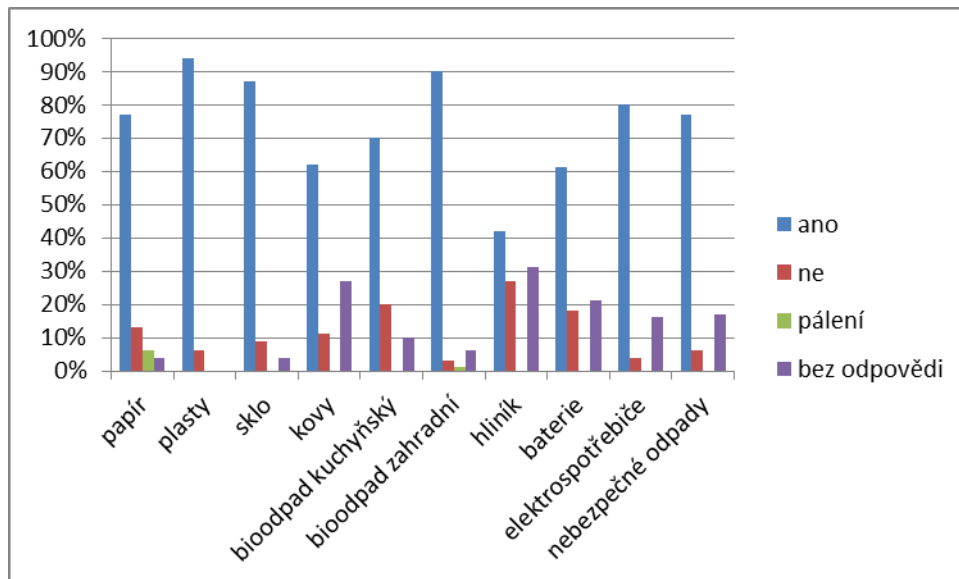
Veřejná správa – shrnutí

Občané jsou všeobecně s fungováním veřejné správy poměrně spokojeni. Kladně hodnotí především práci úředníků, vyhovující je také provozní doba úřadu. Na druhou stranu se objevila připomínka, že Obecní úřad byl v době úředních hodin opakovaně uzamčen. Méně spokojeni jsou občané s přístupem zastupitelů k řešení problémů (asi třetinová nespokojenost). S poskytováním informací je spokojeno asi 68 % občanů, na druhou stranu se objevilo několik drobných výtek (viz otázka č. 6).

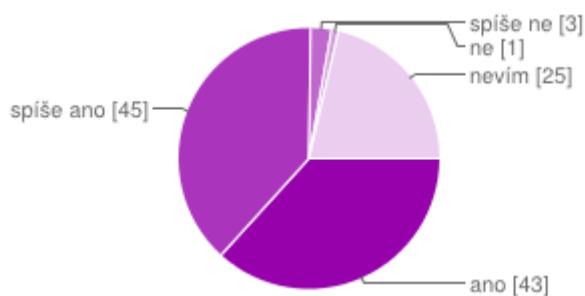
Jako základní zdroj informací občané nejvíce využívají místní zpravodaj a hlášení rozhlasu, jež současně hodnotí jako nejkvalitnější z uvedených informačních zdrojů.

C. Životní prostředí

7. Jaké odpady třídíte?



8. Vyhovuje vám otevírací doba sběrného dvora ve Slavkově?



Pokud ne, proč?

Občané jsou s provozní dobou sběrného dvora poměrně spokojeni. Objevily se pouze dvě připomínky týkající se provozní doby – někteří by uvítali její rozšíření.

9. Vaše další náměty a připomínky k odpadům:

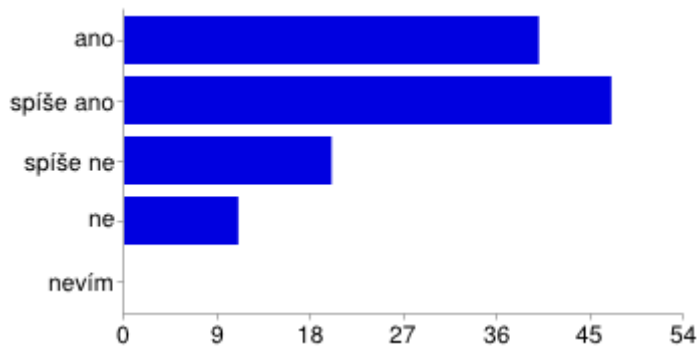
V otevřené otázce se vyjádřilo celkem 38 (32,2 %) respondentů. Nejčastější připomínky jsou uvedeny podle četnosti:

- **Nedostatek kontejnerů (bio, plast, papír) 26x**
 - biopopelnice/biokontejnery 21x (nevhodné rozmístění: u ZŠ 3 popelnice; chybí naopak např. u dolní hospody, ul. Vrchní, Konec - Dědina)
 - plasty 2x
 - papír 3x
- **Četnost vývozu kontejnerů 10x**

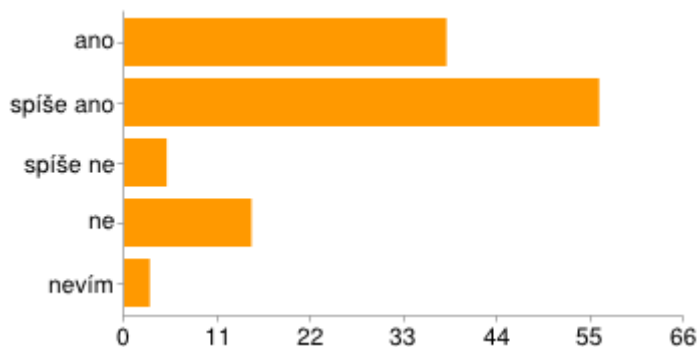
– kontejnery často přeplněné, zejména v sezóně na bioodpad

- **Nedostatek odpadkových košů** **7x**
- **Kontejner na elektro a baterie** **3x**
- **Nedostatek košů na psí exkrementy** **2x**
- **Ostatní (nižší četnost)** - *motivace občanů, kteří třídí; pálení plastů některými občany (pasivita úřadu k tomuto problému)*

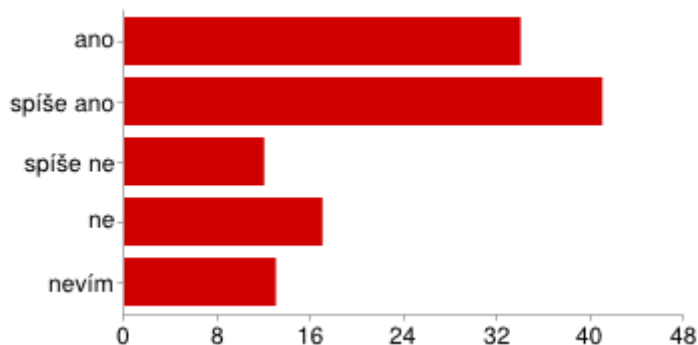
10. Jste spokojen/a s kvalitou údržby veřejné zeleně v obci?



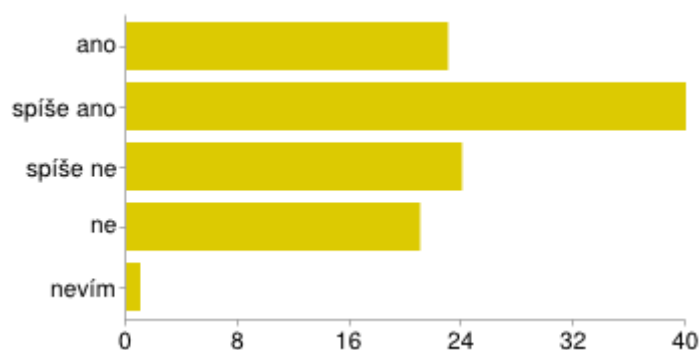
11. Jste spokojen/a s kvalitou ovzduší v obci?



12. Jste spokojen/a se stavem vodních toků?



13. Jste spokojen/a s hlukovou zátěží v místě bydliště?



14. Jaké konkrétní problémy v oblasti životního prostředí vás trápí?

V otevřené otázce se vyjádřilo celkem 53 (44,9 %) respondentů. Občanům je patrně nejvíce trnem v oku provoz nákladních aut spojený s hlukem a také často s navážením hlíny (odpadu) k motokrosové dráze (černá skládka). Nespokojenost respondenti projevili dále v souvislosti s pálením odpadů a nedostatečné údržbě vodních toků a zeleně.

Nejčastější připomínky jsou uvedeny podle četnosti:

- **Velký provoz nákladních aut - prašnost, hluk - SKLÁDKA** 22x
- **Pálení odpadků** 17x
- **Neudržované vodní toky a zeleň** 12x
 - častější sečení trávy u břehů Litavy
- **Omezení hlučné práce o víkendech** 7x
 - sečení trávy, řezání dřeva
- **Psí exkrementy** 4x
- **Nepořádek okolo kontejnerů** 3x
- **Pravidelné čištění kanalizačních rastrů** 2x
- **Noční klid** 2x
- **Jiné (nižší četnost): Ničení cizího majetku (auta), hluk z letadel, znečištěná autobusová zastávka**

Životní prostředí – shrnutí

Z dotazníkového šetření vyplynul zájem občanů o třídění odpadů, na druhou stranu je mezi občany stále zapotřebí osvěta a další informovanost (proč/jak třídit, zamezit skládkování). Nejvíce se pak třídí plasty a sklo. Občané by uvítali více kontejnerů na tříděný odpad, zejména pak na bioodpad v době sezóny (jaro-podzim). Objevilo se několik připomínek týkající se nevhodného rozmístění kontejnerů v obci (na některých místech chybí, jinde naopak přebývají). Občané by také uvítali více košů, mimo jiné i koše na psí exkrementy.

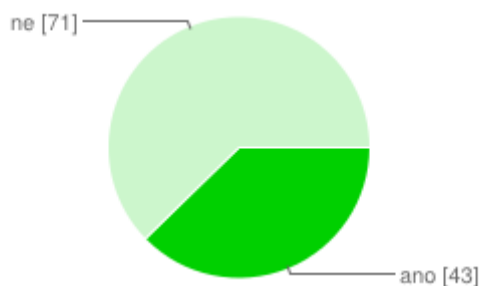
Přestože stav ovzduší hodnotí občané více méně kladně (79 %), jako nejčastější připomínka k oblasti životního prostředí je uváděn problém topení v zimě a pálení odpadků, které se významně podílí na zhoršení kvality ovzduší. Co se týče veřejné zeleně, takřka dvě třetiny obyvatel je se současným stavem spokojena, objevilo se pouze několik drobných výtek k častějšímu sečení trávy, např. podél toku Litavy. Právě se stavem vodních toků souvisí i nižší spokojenost (asi čtvrtina nespokojena/spíše nespokojena). K problematice hlučnosti se negativně vyjádřilo 38 %

respondentů. Jako zdroj hluku je nejčastěji uváděna doprava, která souvisí především s průjezdem nákladních automobilů a vývozem hlíny či jiného odpadu na černou skládku. Ta je občanům evidentně trnem v oku (uváděno jako jeden z hlavních problémů z hlediska životního prostředí). Někteří respondenti dále uvádějí nespokojenost s hlukem o víkendech a svátcích, který je spojen především se sečením trávy.

Vzhledem ke skutečnosti, že neexistuje dostatečná legislativní opora v oblasti postihu fyzických osob při znečišťování ovzduší, obec by se v této oblasti měla zaměřit především na preventivní opatření jako např. informační kampaně, zlepšování podmínek třídění a ukládání odpadů apod. Příimá opatření mohou být směřována především ke zlepšení stavu vodních toků a ploch a k údržbě veřejné zeleně. Nezbytné je rovněž zajištění likvidace černé skládky.

D. Územní rozvoj a infrastruktura

15. Znáte územní plán obce?



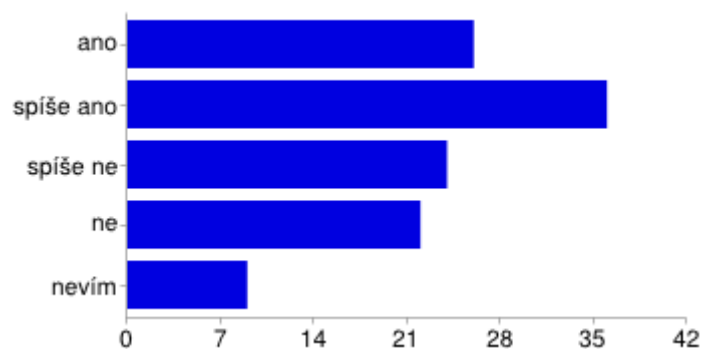
ano	43	36 %
ne	71	60 %

16. Při podpoře výstavby (obytné, průmyslové) by se obec měla soustředit na:

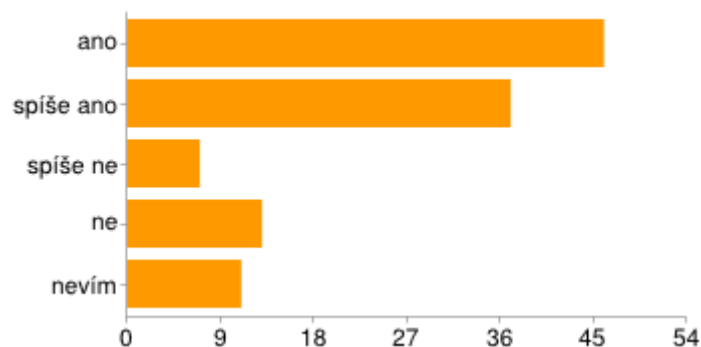
využití volných ploch a nevyužitých objektů ve stávající zástavbě	68	57 %
výstavbu na nových plochách mimo stávající zástavbu obce, označených v současném územním plánu k zastavění	45	38 %
domnívám se, že obec by neměla podporovat další výstavbu	12	10 %
Ostatní	11	9 %

17. Jste spokojen/a s řešením následujících oblastí?

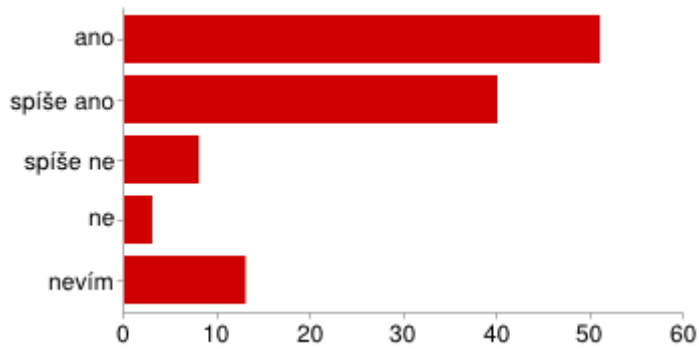
Odpočinkové zóny (parky, posezení, lavičky)



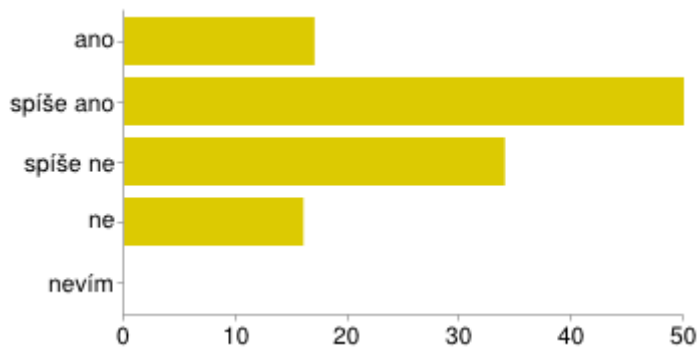
Dětská hřiště, sportovní hřiště



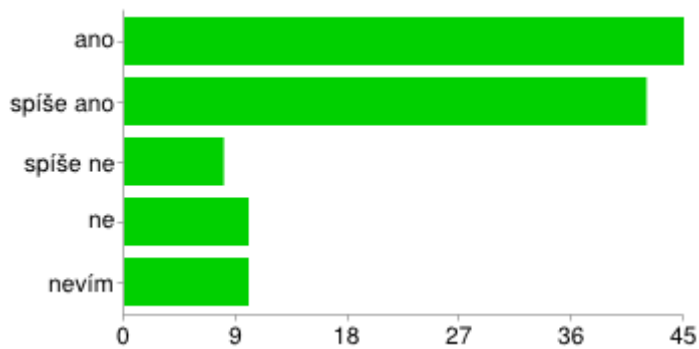
Inženýrské sítě (voda, elektřina, plyn, kanalizace)



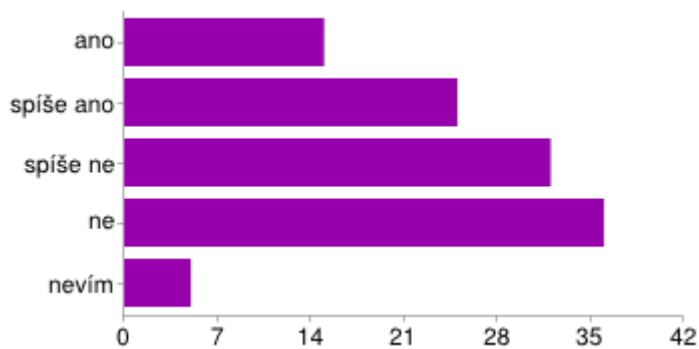
Chodníky (údržba, stav)



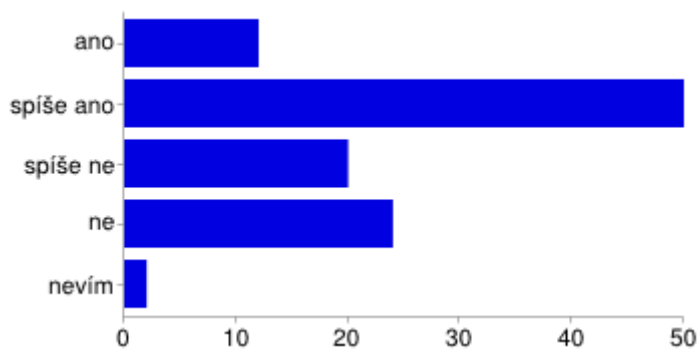
Veřejná doprava (autobusy)



Parkování v obci



Provoz na komunikacích (bezpečnost, značení)



Komentář k otázce 17.:

V otevřené otázce se vyjádřilo celkem 41 (34,7 %) respondentů. Největší nebezpečí občané spatřují na silnici – chybí především přechody a zpomalovací retardéry, současně je také žádoucí zaměřit se na možnosti parkování v obci.

Nejčastější připomínky jsou uvedeny podle četnosti:

- **Nebezpečí na silnici** **13x**
(chybějící přechody a retardéry, rychlost automobilů, chybí značka „Pozor děti“ u dětského hřiště)
- **Parkování v obci** **12x**
(např. na hlavní silnici, ul. U hřiště, Pod kostelem, Pod kopcem, aj.)
- **Sportoviště, odpočinková zóna, dětské hřiště** **9x**
- **Špatný stav chodníků** **7x**
- **Jiné (nižší četnost):** doprava – nenavazující spoje; mezilidské vztahy; podomní prodej

Územní rozvoj a infrastruktura – shrnutí

Z dotazníkového šetření vyplynulo, že většina obyvatel územní plán obce vůbec nezná (60 %). Na dotaz podpory další výstavby se většina respondentů přiklání k variantě využití volných ploch a objektů ve stávající zástavbě.

Co se týče infrastruktury, občané jsou nejvíce nespokojeni s parkováním v obci (57 % spíše/zcela nespokojeno), automobily jsou mnohdy odstaveny na silnicích, čímž se zvyšuje nebezpečí při průjezdu obcí. Další problém spočívá v chybějících či mnohdy již nevyhovujících chodnících - se současným stavem je nespokojeno asi 42 % dotazovaných. Menší spokojenost občané také projevili v souvislosti s odpočinkovými zónami (takřka polovina respondentů spíše/zcela nespokojena). Co se týče provozu, více než třetina respondentů vyjádřila nespokojenost (nedodržování rychlosti automobilů). Oproti tomu je většina obyvatel spokojena s veřejnou dopravou (74 %). Kladně je také hodnocen stav dětských hřišť (spokojenost 70 %) a zavedené inženýrské sítě (spokojenost 77 %).

Na základě výše uvedeného vyplynula potřeba zaměřit se zejména na bezpečnost na komunikacích, případné dobudování zpomalovacích retardérů a značek. Žádoucí je také dobudování parkovacích míst, chodníků a přechodů.

E. Život v obci

18. Hodnocení kulturně společenského vyžití:

Spokojenost	Ano	Spíše ano	Ne	Spíše ne	Nevím
Se spolkovou činností obce	17 %	32 %	13 %	13 %	24 %
S nabídkou kulturních akcí	24 %	33 %	19 %	17 %	7 %
Se stavem kulturních zař.	9 %	21 %	28 %	29 %	12 %
S nabídkou sport. aktivit	22 %	29 %	15 %	15 %	17 %
Volný čas - děti	10 %	15 %	23 %	26 %	21 %
Knihovna	24 %	17 %	0 %	7 %	48 %

Komentář k otázce 18.:

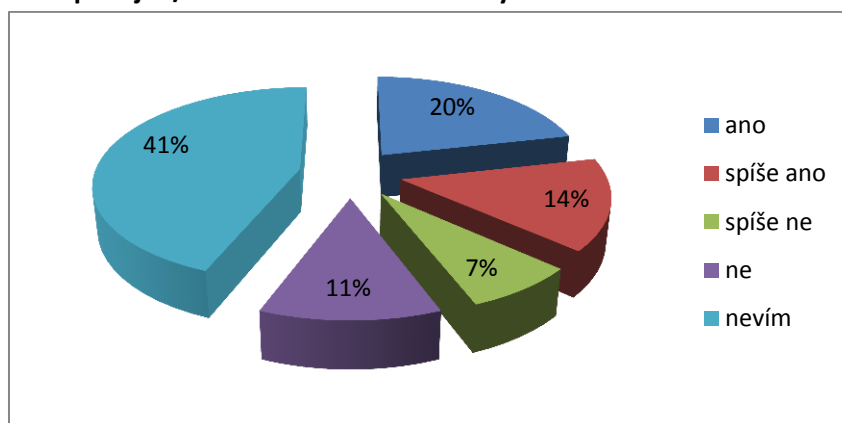
V otevřené otázce se vyjádřilo celkem 32 (27,1 %) respondentů. Nejčastější připomínky jsou uvedeny podle četnosti:

- **Nedostatek kroužků a sportovního vyžití** **13x**
 - *chybí sportovní vyžití (tenisový kurt?)*
 - *více kulturních akcí a aktivit především pro děti a náctileté*
 - *chybí klubovna - možnost se scházet s dětmi za špatného počasí*
- **Špatný stav sokolovny/horní hospody (parkety, toalety)** **9x**
- **Hody - v neděli žádná aktivita** **3x**
 - *upřednostnění konání hodů v neděli namísto pátku a soboty*

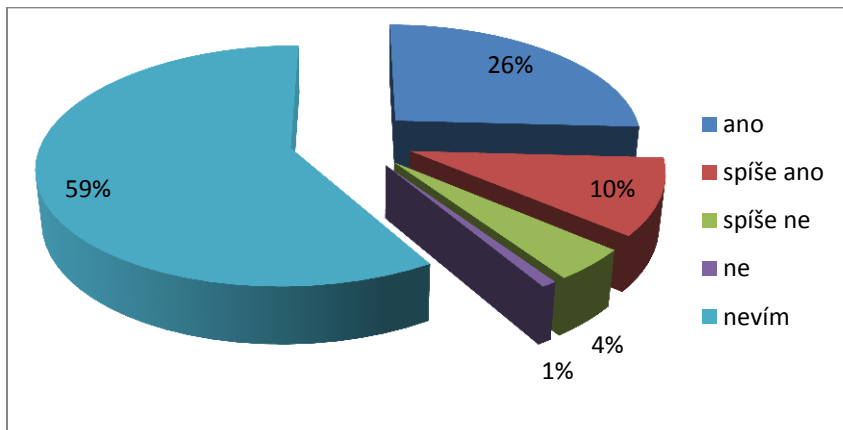
Z výše uvedeného vyplývá, že občané se současným kulturně-společenským vyžitím nejsou zcela spokojeni. Nejlépe hodnotili nabídku kulturních akcí (spokojena asi polovina respondentů), na druhou stranu by občané uvítali akcí tohoto typu ještě více. V souvislosti s tímto se objevilo několik připomínek pro konání hodů v neděli, nikoliv v sobotu. Co se týče stavu kulturních zařízení, opakovaně se objevovali připomínky k nevyhovujícímu stavu sokolovny/horní hospody. Také chybí místnost/klubovna, kde by se mohli občané neformálně scházet za špatného počasí. Knihovnu většina občanů nevyužívá, objevil se jeden návrh k rozšíření dětské literatury. Negativně hodnocené jsou také volnočasové aktivity pro děti a mládež, kterých je v obci poskrovnu.

19. Základní a mateřské školství:

Jste spokojen/a s činností mateřské školy?



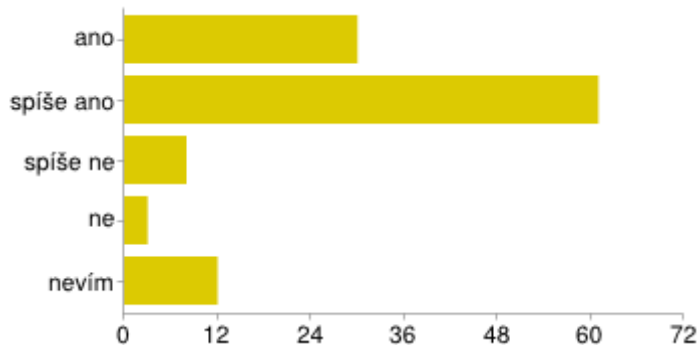
Jste spokojen/a s činností základní školy?



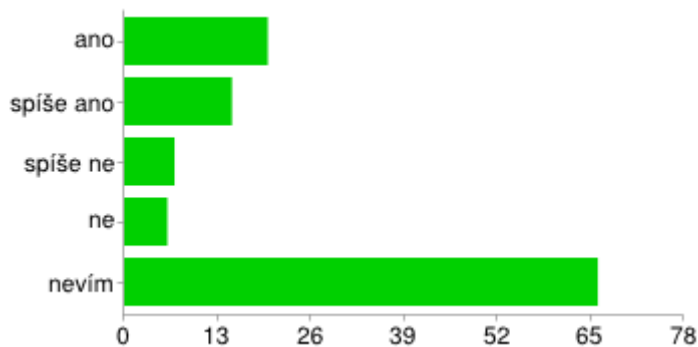
Většina občanů na dotaz týkající se spokojenosti s činností ZŠ/MŠ neodpovídala (nemají děti v příslušném věku, apod.) S fungováním MŠ je spokojena asi třetina dotazovaných, nespokojeno je pak 18 % - nejčastější připomínky v rámci otevřené otázky se týkaly nespokojenosti s vedením a učitelkami (cca 4 připomínky). Činnost ZŠ (Tyršova + Komenského nám., Slavkov u Brna) hodnotí kladně 36 % respondentů, nespokojenost je zde podstatně nižší než u MŠ - cca 5 %. Asi čtyři občané negativně pohlíží na zrušení ZŠ v obci.

20. Zdravotní a sociální služby:

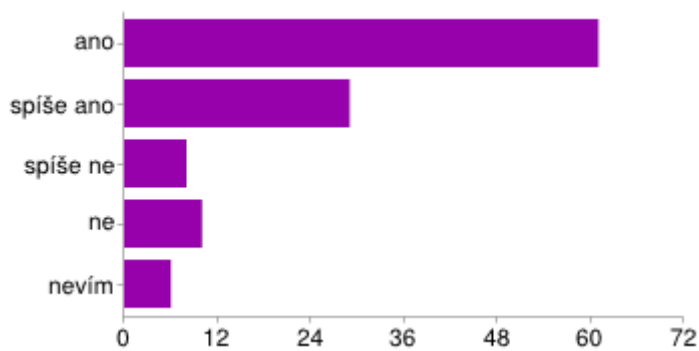
Jste spokojen/a s nabídkou zdravotních služeb ve spádové obci?



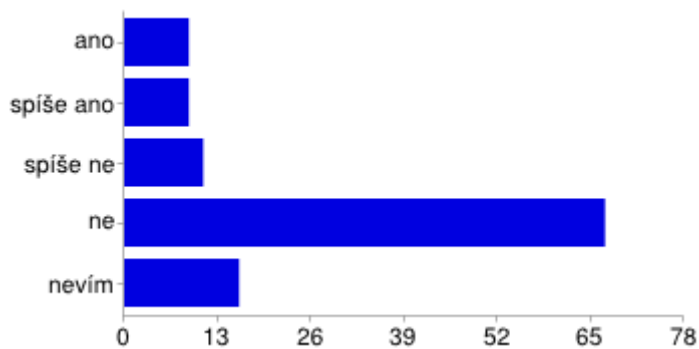
Jste spokojen/a s nabídkou sociálních služeb v obci?



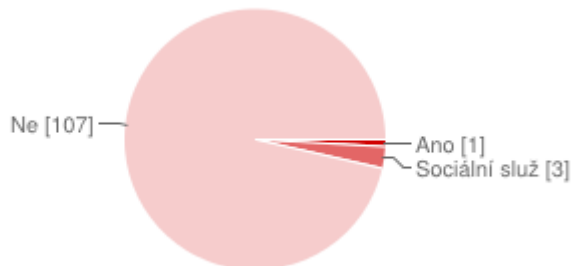
Souhlasil/a byste s výstavbou bydlení pro seniory v naší obci?



Využil/a byste teď aktuálně bydlení v zařízení pro seniory v naší obci?



Jste uživatelem některé ze sociálních služeb?

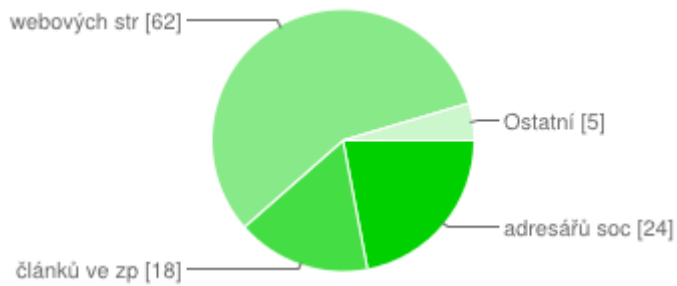


Ano	1	1 %
Sociální službu jsem využil/a v minulosti	3	3 %
Ne	107	90 %

Na koho se obracíte, pokud potřebujete získat informace o sociálních službách?

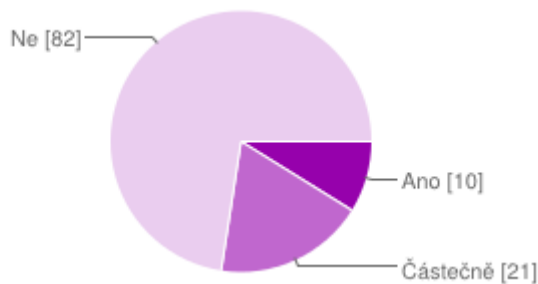
na obecní úřad	16	13 %
na městský úřad ve Slavkově, odbor sociálních věcí	17	14 %
informace vyhledám na internetu	62	52 %
na ošetřujícího lékaře	30	25 %
na přátele a známé	22	18 %
Ostatní	1	1 %

Informace o sociálních službách by pro vás byly nejlépe dosažitelné prostřednictvím:



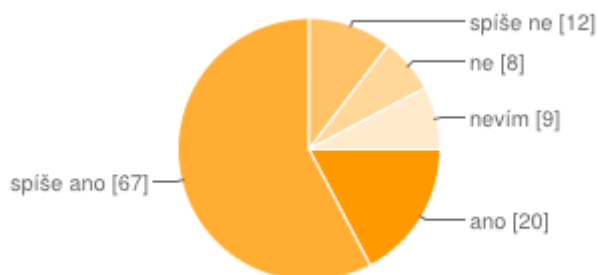
adresářů sociálních služeb v tištěné podobě	24	20 %
článků ve zpravodajích	18	15 %
webových stránek měst a obcí	62	52 %
Ostatní	5	4 %

Víte, že na Slavkovsku probíhá proces komunitního plánování sociálních služeb?



Ano	10	8 %
Částečně	21	18 %
Ne	82	69 %

21. Schází vám v obci některé služby?



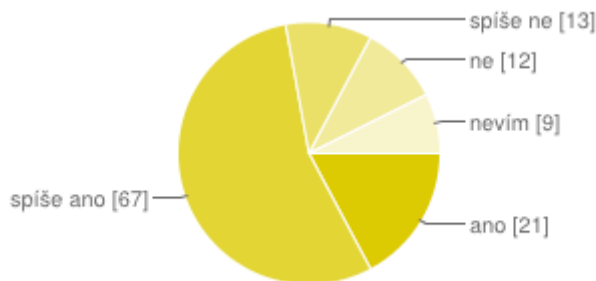
Komentář k otázce 21. - pokud jste odpověděli kladně, jaké služby v obci postrádáte?

V otevřené otázce se vyjádřilo celkem 30 (25,4 %) respondentů. Občané nejvíce postrádají nekuřáckou restauraci, případně cukrárnu či vinárnu. Také by uvítali pekárnu. Ostatní služby jsou na pováženu, zda by se v obci užívaly.

Nejčastější připomínky jsou uvedeny podle četnosti:

- **Nekuřácká restaurace/cukrárna/vinárna** **14x**
- **Pekárna** **7x**
- **Posilovna** **4x**
- **Kino** **4x**
- **Kadeřnictví/kosmetika** **4x**
- **Klub pro mládež/děti** **3x**
- **Pošta** **3x**
- **Řeznictví** **2x**
- **Ostatní (nižší četnost):** lékárna, asistence pro seniory - drobné práce, autoopravna, mlékomat, cvičení pro dospělé, lépe zásobený obchod,...

22. Jste spokojen/a s bezpečností v obci?



23. Co považujete za nejnebezpečnější místa a jevy v obci?

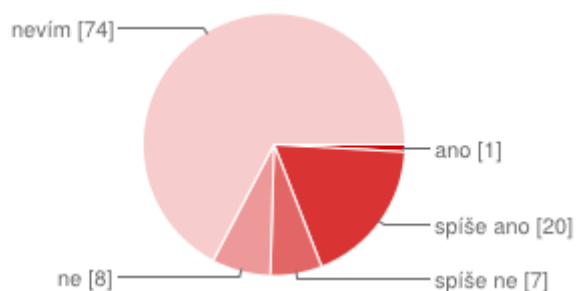
V otevřené otázce se vyjádřilo celkem 50 (42,4 %) respondentů. Z odpovědí vyplynulo, že největší nebezpečí jednoznačně spočívá v provozu na komunikaci a s tím také související chybějící přechody. Občané se také velmi kriticky staví k černé skládce, dále jim rovněž vadí volně pobíhající psi.

Nejčastější připomínky jsou uvedeny podle četnosti:

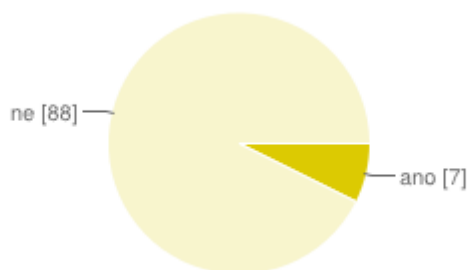
- **Nebezpečí na komunikaci** **32x**
 - *hlavní silnice, náměstí, zatáčka u mlýna*
 - *průjezd kamionů a nákladních aut - rychlost*
 - *chybí přechody - zejm. u školy, horní zastávka, hřbitov*
 - *„Při přechodu silnice vedoucí na Hrušky, zesponu od kopečka na ulici k čističce - po obou stranách jsou keře a stromy a není vidět, jestli něco jede.“*
 - *„Zvýšená silnice u hřbitova - zde by měl být zákaz parkování na silnici, autobus se tam musí obtížně vyhýbat, bylo by vhodné najít blízké místo pro parkování (u hřbitova?)“*
- **Skládka** **4x**
- **Volně pobíhající psi** **4x**
- **Sokolovna** **3x**
- **Podomní prodej** **2x**
- **Krádeže** **2x**
- **Neosvětlené ulice** **2x**

- **Ostatní (nižší četnost):** *hluboká voda - nebezpečí pro děti, topoly v Hájku, vysoké napětí nad rybníkem, mezilidské vztahy, dráha z obcí, vrakoviště u Friedlů*

24. Jste spokojen/a s podmínkami pro podnikání v obci?



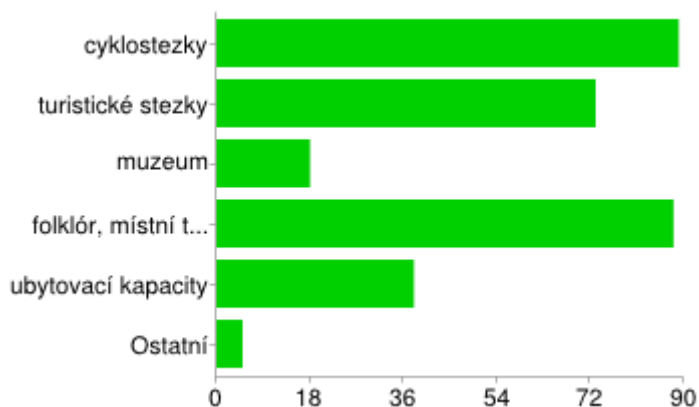
25. Podnikáte?



26. Jak by podle vás obec mohla podpořit podnikání?

- „Reklamami na facebooku a webových stránkách obce, podpora brigádníka“
- „Promyslet koncept, jak skloubit místní podnikatelské aktivity ve prospěch cestovního ruchu.“

27. Které oblasti cestovního ruchu by měla obec podporovat?



28. Co se podle vás v obci v posledních letech podařilo?

V otevřené otázce se vyjádřilo celkem 70 (59,3 %) respondentů. Nejčastěji občané kladně hodnotili celkový vzhled obce působící „čistým“ dojmem a provedené opravy - zejména pak částí chodníků a vybudování koutku na dětském hřišti.

Nejčastější připomínky jsou uvedeny dle četnosti:

- **Provedené opravy v obci, celkový vzhled obce** **41x**
Z toho:
 - dětské hřiště (koutek) 15x
 - chodníky 24x
 - jiné - oprava MŠ, údržba zeleně, opravy silnic, opravy hospody
- **Rozvoj kultury, obnova tradic** **4x**
- **ČOV, kanalizace** **5x**
- **Sociální bydlení** **2x**
- **BUS spojení Brno-Slav-Křen-Váž** **2x**
- **Biopopelnice** **2x**
- **Ostatní (nižší četnost):** zrušení ZŠ, rozdělení obce, oddlužení obce, moto trať, kontejner na textil, fotbalové hřiště

29. Co se nepodařilo?

V otevřené otázce se vyjádřilo celkem 74 (62,7 %) respondentů. Občané se nekritičtěji staví ke skládkování za obcí a apelují na její zrušení. Někteří by uvítali kompletní opravy chodníků. Negativně také hodnotí zrušení základní školy v obci.

Nejčastěji občané negativně hodnotili (seřazeno podle četnosti):

- **Zrušit navážku na skládku** **24x**
- **Absence zeleně, problémy s chodníky, silnice** **14x**
 - dokončit opravy veškerých chodníků
 - oprava silnice za školkou
- **Udržet ZŠ** **10x**
- **Hody, kolotoče při hodech** **8x**
(zvážit konání hodů v neděli)
- **Vybudování víceúčelového hřiště - vyžití pro děti, mládež, seniory** **6x**
- **Malá angažovanost lidí - stmelení obce** **3x**
- **Oprava MŠ - fasáda** **2x**
- **Úroveň hor. hospody a sálu** **2x**
- **Ostatní (nižší četnost):** poškozená komunikace stavbou ČOV, nedaří se získávat dotace, oprava sálu, stavební místa, neudržované některé domy, nákup sociální budovy, nedostatek laviček, cyklostezka do Slavkova, vyřešení oprav Sokolovny, dořešit zakoupenou budovu JZD, aj.

30. Co je podle vás největší přednost života v obci?

V otevřené otázce se vyjádřilo celkem 62 (52,5 %) respondentů. Občané si nejvíce váží klidného a čistého prostředí s blízkostí přírody. Pozitivně také hodnotí vyhovující dopravní spojení do měst, zejména pak do Slavkova a Brna.

Jako největší přednosti života v obci občané uváděli (seřazeno podle četnosti):

- Klid, příroda, čistota 49x
- Dobré spojení do Slavkova a Brna (IDS) 10x
- Mezilidské vztahy 9x
- Nižší kriminalita 3x
- Dodržování tradic, kulturní akce 2x

31. Jaký je podle vás nejpálčivější problém života v obci?

V otevřené otázce se vyjádřilo celkem 71 (62,2 %) respondentů. Tak jako v předchozí otázce mnozí pohlíží na mezilidské vztahy pozitivně, tak naopak někteří hodnotí právě vztahy jako největší kámen úrazu. Za problémem mnohdy stojí nízká participace občanů na dění v obci (pasivita, nezájem) a také případné nesoulady mezi starousedlíky a nově přistěhovanými.

- Mezilidské vztahy 16x
- závist, pomluvy, nezapojení občanů do dění obce
- Doprava, zejména o víkendu 13x
- Skládka 13x
- Málo kulturního/sportovního 9x
- Pálení odpadků, zápach z ČOV, znečištění ovzduší 8x
- Vedení obce 8x
- Zrušení obchodu, otevírací doba obchodu, ceny, sortiment 6x
- Málo parkovacích míst 4x
- Výstavba v obci - málo 2x
- Ostatní (nižší četnost): knihovna, rušení nočního klidu, stav chodníků, MŠ

Život v obci – shrnutí

1. Kulturně-společenské vyžití

Z dotazníkového šetření vyplynul zájem občanů o další rozvoj sportovních, kulturních a volnočasových aktivit, zejména pak pro děti a mládež. Respondenti také projeví nespokojenost se současným stavem sokolovny, uvítali by rovněž více kulturních akcí. Objevilo se několik připomínek k hodům a jejich pořádání v sobotu namísto neděle.

2. Fungování MŠ a ZŠ

S činností mateřinky je spokojena/spíše spokojena asi třetina dotazovaných. Někteří občané nejsou zcela spokojeni s vedením MŠ a učitelkami. Co se týče školy základní, většina občanů vzhledem k absenci ZŠ v obci vozí děti do škol ve Slavkově. Fungování základních škol hodnotí občané převážně pozitivně (36 % spokojenost). Někteří občané kriticky hodnotí uzavření školy ve Vážanech.

3. Sociální a zdravotní služby v obci

Co se zdravotních služeb, v obci se aktuálně žádné nenachází. Zdravotní služby ve Slavkově jsou hodnoceny poměrně pozitivně, spokojeni jsou asi dvě třetiny respondentů. Na druhou stranu jsou občané mnohdy závislí na dopravě. Co se týče zajištění službami sociálními, asi třetina občanů se vyjádřila kladným hodnocením. Většina občanů však nemá o sociálních službách a potažmo komunitním plánování dostatečnou představu. Je tedy žádoucí zaměřit se na intenzivnější informovanost o možnostech využívání sociálních služeb charitních i Rodinné pohody. O výstavbu sociálního (nízkonákladového) bydlení pro seniory v obci projevil zájem 75 % dotazovaných, přičemž aktuálně by tuto možnost využilo asi 16 % z celkového počtu respondentů (tj. aktuální poptávka = 18 osob).

4. Ostatní

- *Občané by uvítali v obci nekuřáckou restauraci/vinárnu/cukrárnu a případně také pekárnu*
- *Největší nebezpečí občané spatřují na silnici (projíždějící kamiony a nákladní automobily; hlavní silnice; zatáčka u mlýna; chybějící přechody - zejm. u školy)*
- *Podpora cestovního ruchu – zejm. cyklostezky, turistické stezky, místní folklór*
- *Pozitivní hodnocení (aneb co funguje): provedené opravy v obci v posledních letech; klidné prostředí s blízkostí přírody; dopravní obsluha a dostupnost větších měst (Brno, Slavkov); není zmiňována drogová problematika (v porovnání s jinými obcemi Slavkovska);*
- *Negativní hodnocení (aneb co nefunguje): skládka za obcí; chodníky; přechody; málo volnočasových aktivit; chybějící ZŠ*

SWOT analýza – nástin:

Silné stránky	Slabé stránky
<ul style="list-style-type: none">• klidná, čistá obec• kanalizace, ČOV• blízkost větších měst a jejich dobrá dopravní dostupnost• absence sociálně-patologických a drogové problematiky• zavedené třídění odpadů v obci a zájem občanů o životní prostředí• provedené opravy v obci v posledních letech• dodržování tradic (hody)• sociální bydlení v obci	<ul style="list-style-type: none">• chybí základní škola v obci• skládka za obcí - dlouhodobě se neřeší• stávající stav sokolovny• chybí parkovací místa• pálení v zimě bez postihu• nedostatek kontejnerů na tříděný odpad (zejména bio v sezóně)
Příležitosti	Hrozby
<ul style="list-style-type: none">• rozvoj kulturních, sportovních a volnočasových aktivit• možné nízkonákladové bydlení pro seniory v obci	<ul style="list-style-type: none">• rozkoly mezi starousedlíky a nově přistěhovalými• rostoucí intenzita dopravy